



Rapport annuel sur le prix et la qualité du service d'élimination des déchets.

(décret n° 2404 du 11 mai 2000 – JO du 14 mai 2000)

2008

Syndicat Intercommunal de Collecte et Traitement des Ordures Ménagères

13 bis rue de Giromagny – 90 170 ETUEFFONT – Tel. 03 84 54 69 44 – Fax. 03 84 54 65 26
email : sictom.etueffont@wanadoo.fr site internet : www.sictom.etueffont@wanadoo.fr

Les membres du bureau syndical

Président :

Marcel GRAPIN (Territoire de Belfort)

Vice-présidents :

Hervé GRISEY (Territoire de Belfort)

Gérard GUYON (Territoire de Belfort)

Roger-Serge TOUPENCE (Territoire de Belfort)

Roger GAUGLER (Haut-Rhin)

Jean-Pierre SALVADOR (Haute-Saône)

Membres :

Daniel CHALMEY (Territoire de Belfort)

Alain FIORI (Territoire de Belfort)

Jacques REUILLARD (Territoire de Belfort)

Philippe DEMANGEAT (Territoire de Belfort)

Thierry STEINBAUER (Territoire de Belfort)

Patrick MIESCH (Territoire de Belfort)

Raphaël BUCHELE (Haut-Rhin)

Jacques Antoine WEISS (Haut-Rhin)

Didier SANSIG (Haut-Rhin)

Roland GERMAIN (Haute-Saône)

Bruno BURGER (Haute Saône)

Le mot du Président

Le 24 avril 2008, le comité syndical m'a élu Président du SICTOM. Je succède donc à Gérard GUYON pour accomplir cette mission. Ses conseils et son expérience en matière de gestion des déchets me sont d'une aide très précieuse.

Le comité syndical a été renouvelé à 80 % : le travail important mené par l'équipe précédente a permis de faire augmenter la quantité de déchets triés. Les nouveaux membres du bureau, ainsi que le personnel du SICTOM, ont mesuré les enjeux, mais aussi l'ampleur de la tâche qui leur était confiée: inciter les habitants à réduire le volume des ordures ménagères en améliorant encore le tri.

Pour nous aider dans cette mission et répondre à vos questions, le personnel du SICTOM est composé de :

Mme SCHULTZ, agent administratif : elle a pour mission le suivi administratif et comptable du SICTOM.

Mlle RUEDY, technicienne : son rôle est de veiller à l'application du cahier des charges : surveiller les collectes (ordures ménagères, éco-points, déchèteries), contrôler la qualité des produits à recycler, vérifier l'exactitude des factures...

Mlle SIMART, ambassadrice de tri : elle participe à de nombreuses actions de communication (auprès des écoles, sur les marchés) afin de sensibiliser les citoyens, petits et grands, au respect de l'environnement en effectuant les « bons gestes de tri ».

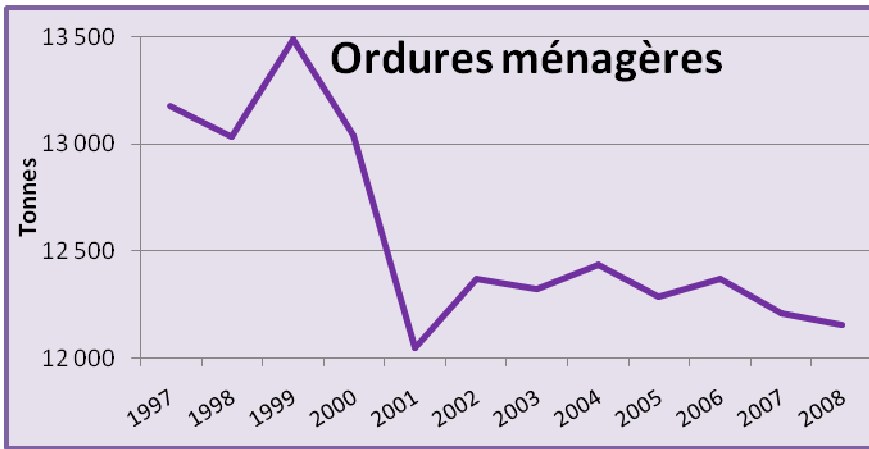
Comme il est mis en évidence dans les graphiques qui suivent, vous constaterez qu'en 2008, le tonnage des ordures ménagères diminue sensiblement alors que celui du plastique et du papier-carton est en augmentation constante ; le tonnage du verre quant à lui stagne.

Parallèlement, comme en témoigne notamment le volume de déchets verts recyclés, vous êtes nombreux à fréquenter les déchèteries (fixe et mobile), et nous faisons tout pour vous y accueillir le mieux possible. D'ailleurs, le projet de construction d'une nouvelle déchèterie fixe est à l'étude en ce moment.

Pour les prochaines années, le Grenelle de l'Environnement impose aux collectivités d'appliquer la redevance incitative : chaque famille se verra alors facturer le volume des déchets qu'elle produit. Nous devons donc poursuivre, ensemble, dans une perspective économique et écologique, nos efforts pour limiter au maximum la production de nos déchets à incinérer en développant nos habitudes de tri.

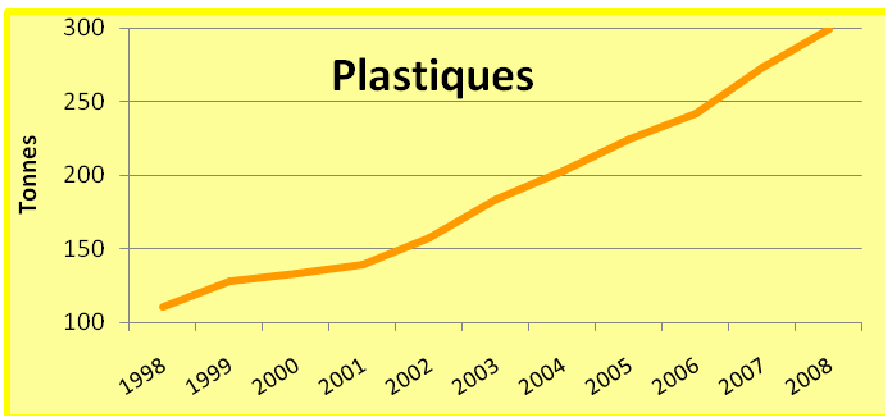
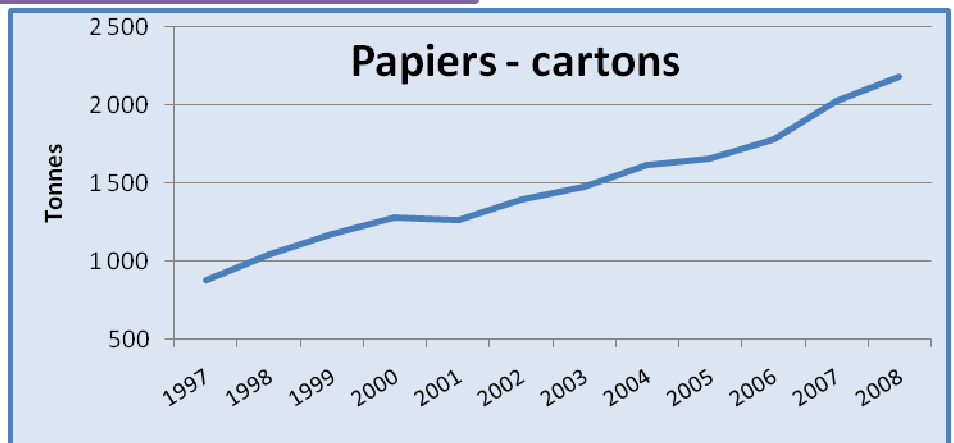
M. GRAPIN

Evolution des tonnages de 1997 à 2008.



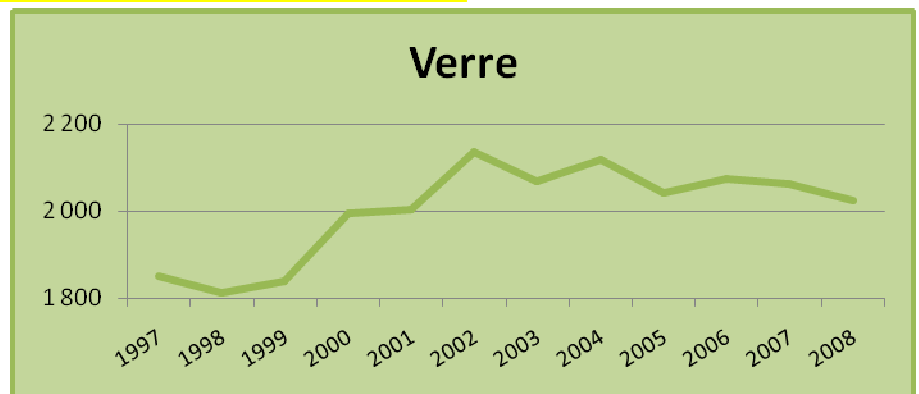
Les 12 152 tonnes d'ordures ménagères collectées en 2008 ont été traitées à l'usine d'incinération du SERTRID à Bourgone (90).

Les 2 070 tonnes de papiers collectées en 2008 ont été recyclées par OTOR Papeterie du Doubs.

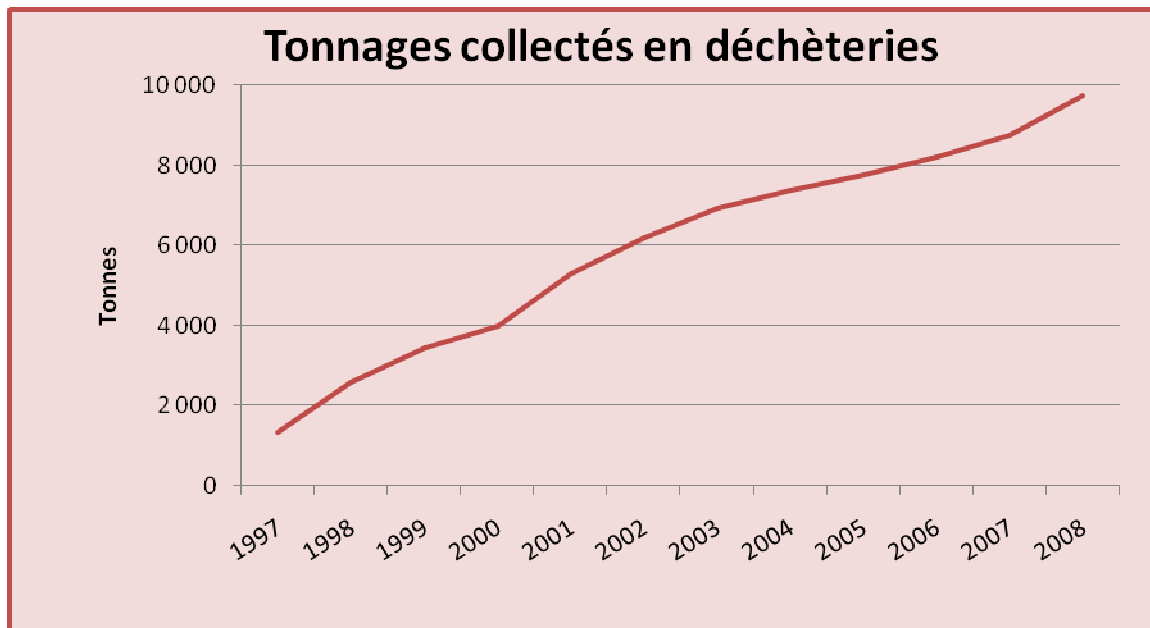


En 2008, les 298 tonnes de plastique ont été recyclées par Valorplast (88).

En 2008, 2 025 tonnes de verre ont été recyclées par OI Manufacturing (88).



Evolution des tonnages de 1997 à 2008.



En 2008, il a été collecté en déchèteries :

- 2 346 tonnes d'encombrants incinérées au SERTRID à Bourogne (90).
- 636 tonnes de métaux traitées par Derichebourg (70)
- 20 tonnes de pneus traitées par Go Trans (67)
- 1 545 tonnes de gravats mises en décharge à Argiésans (90).
- 9 tonnes de batteries traitées par Derichebourg (70).
- 6 tonnes de piles traitées par Corepile (75).
- 18 000 litres d'huiles moteurs traités par Chimirec (39).
- 3 700 litres d'huiles végétales traités par Service Antipollution de l'Est (67).
- 41 tonnes de déchets toxiques traitées par TREDI (68).
- 217 tonnes de vêtements traitées par Le Relais Est (68).
- 4 074 tonnes de déchets verts transformées en compost par Sundgau Compost (68).
- 336 tonnes de déchets électriques et électroniques traitées par Envie2E (25).
- 361 tonnes de placo-plâtre mises en décharge sur le site de Sita (70) ou chez Nicollin (25).

Poids collectés par commune (en kg par habitant et par an)

Territoire de Belfort

	Kg/hab/an	Kg/hab/an	Kg/hab/an	Kg/hab/an	DECHETERIES		
					NBRE APPORTEURS		Poids(Kg/hab)
COMMUNE	O . M	VERRE	PLASTIQUE	PAPIER	FIXE	MOBILE	MOBILE
ANGEOT	216,22	29,84	6,41	31,97	313	58	27,07
ANJOUTEY	239,41	27,37	6,70	28,84	1 602	26	1,85
AUXELLES BAS	259,50	41,21	5,15	40,77	213	190	26,61
AUXELLES HAUT	221,94	46,98	4,67	42,38	75	199	51,14
BESSONCOURT	266,69	93,01	17,02	99,86	376	374	40,80
BETHONVILLIERS	226,05	29,45	5,38	32,85	109	80	28,68
BOURG /CHATELET	98,63	62,75	8,70	59,54	280	45	19,16
CHAUX	242,31	34,62	3,95	37,75	597	281	34,12
CUNELIERES	170,45	30,89	7,81	45,17	61	175	54,46
EGUENIGUE	242,99	39,15	7,12	53,52	175	127	32,24
ETUEFFONT	234,13	53,05	7,55	59,11	4 411	Pas déchèterie mobile	
FELON	200,12	37,19	5,38	38,43	312	29	12,57
FONTAINE	228,96	50,28	8,61	63,92	194	369	67,24
FONTENELLE	227,28	42,02	9,21	48,42	44	68	66,84
FOUSSEMAGNE	247,23	36,20	8,30	53,51	111	544	73,47
FRAIS	259,20	22,44	5,13	32,69	51	98	40,69
GROSMAGNY	193,77	26,62	2,57	23,32	621	39	5,09
LACHAPELLE/ CHAUX	226,08	39,78	4,50	43,99	281	226	15,67
LACHAPELLE sous Rgt	332,08	37,72	5,23	27,84	553	68	7,86
LACOLLONGE	225,50	36,90	7,85	50,87	111	127	34,34
LAGRANGE	197,16	50,49	10,59	48,43	143	67	77,35
LAMADELEINE	151,18	37,65	4,12	15,59	18	17	27,94
LARIVIERE	224,07	41,36	5,79	44,14	177	115	25,29
LEPUIX GY	241,21	40,27	4,78	39,92	464	382	24,71
LEVAL	276,61	25,32	5,54	29,46	400	30	18,55
MENONCOURT	242,79	38,67	7,48	41,23	234	111	23,46
MONTREUX CHATEAU	313,17	46,09	8,16	64,05	141	639	60,24
PETIT CROIX	206,72	35,40	4,93	34,63	24	152	36,78
PETITFONTAINE	171,68	48,93	5,33	38,32	212	35	9,29
PETITMAGNY	170,24	59,44	8,26	47,67	669	37	6,76
PHAFFANS	228,71	35,75	6,29	40,49	176	168	32,93
REPPE	203,31	36,29	8,02	42,95	58	208	68,49
RIERVESEMONT	199,13	32,75	2,90	49,28	22	29	75,29
ROMAGNY	272,90	Pas d'Eco Point			445	Pas déchèterie mobile	
ROUGEGOUTTE	243,67	25,27	2,53	22,20	956	135	9,24
ROUGEMONT LE CHT	288,86	39,43	6,32	42,68	4 178	35	0,78
ST GERMAIN	228,44	31,19	5,37	32,26	871	57	5,81
VAUTHIERMONT	215,69	42,43	6,23	37,45	70	130	44,02
VESEMONT	177,87	33,11	4,32	38,48	374	145	15,75
Sous Total	242,79	40,75	6,43	44,71	20 122	5 615	26,19
GIROMAGNY	321,20	45,78	5,94	48,68	2 145	957	25,97
MOYENNE DEPARTEMENT	255,69	41,50	6,36	45,30	22 267	6 572	26,16

Haut Rhin

	Kg/hab/an	Kg/hab/an	Kg/hab/an	Kg/hab/an	DECHETERIES		
					NBRE APORTEURS		Poids(Kg/hab)
COMMUNE	O . M	VERRE	PLASTIQUE	PAPIER	FIXE	MOBILE	MOBILE
DOLLEREN	200,28	34,07	5,79	37,51	62	291	70,73
GUEWENHEIM	256,13	53,02	8,72	57,55	370	761	58,85
KIRCHBERG	196,94	39,95	7,65	44,26	120	362	47,57
LAUW	220,91	50,41	7,92	54,69	951	255	25,15
MORTZWILLER	192,76	37,08	7,12	44,04	344	93	23,30
NIEDERBRUCK	196,26	24,12	4,81	29,89	198	225	29,77
OBERBRUCK	184,36	45,42	6,83	52,82	85	275	56,27
RIMBACH	192,59	53,30	6,74	48,76	96	319	49,04
SENTHEIM	281,94	38,02	6,95	51,22	886	429	32,46
SEWEN	161,94	51,39	8,78	47,58	131	431	73,08
SICKERT	173,95	27,93	5,63	34,91	136	168	29,07
SOPPE LE BAS	227,95	36,05	6,03	37,40	244	212	19,56
SOPPE LE HAUT	169,76	32,63	6,58	44,14	265	178	27,87
WEGSCHEID	185,12	37,16	5,60	34,22	91	187	33,59
SOUS TOTAL	217,64	41,73	7,10	46,87	3 979	4 186	40,93
MASEVAUX	340,16	57,10	9,13	61,64	2 023	1 146	36,71
MOYENNE DEPARTEMENT	249,83	45,75	7,63	50,73	6 002	5 332	39,83

Haute Saône

	Kg/hab/an	Kg/hab/an	Kg/hab/an	Kg/hab/an	DECHETERIES		
					NBRE APORTEURS		Poids(Kg/hab)
COMMUNE	O . M	VERRE	PLASTIQUE	PAPIER	FIXE	MOBILE	MOBILE
BELVERNE	224,39	54,39	9,02	44,15	1	81	56,14
CHAMPAGNEY	257,93	38,22	4,60	30,74	19	452	52,05
CLAIREGOUTTE	210,68	46,96	4,83	36,94	6	176	34,78
ECHAVANNE	224,43	49,25	4,81	47,78	2	90	53,63
ERREVET	213,94	43,98	4,82	36,31	17	141	58,80
FRAHIER	229,72	37,40	4,60	39,47	20	388	38,02
FREDERIC FONTAINE	249,44	42,20	5,39	33,79	4	112	31,14
MAGNY DANIGON	214,31	48,42	6,82	44,45	2	104	28,92
PLANCHER BAS	256,34	46,34	4,91	32,12	107	745	40,00
PLANCHER/MINES	252,62	33,05	3,67	26,53	14	427	45,26
RONCHAMP	307,50	43,58	4,93	32,51	15	600	19,85
MOYENNE DEPARTEMENT	261,27	41,40	4,80	33,11	207	3 316	39,01

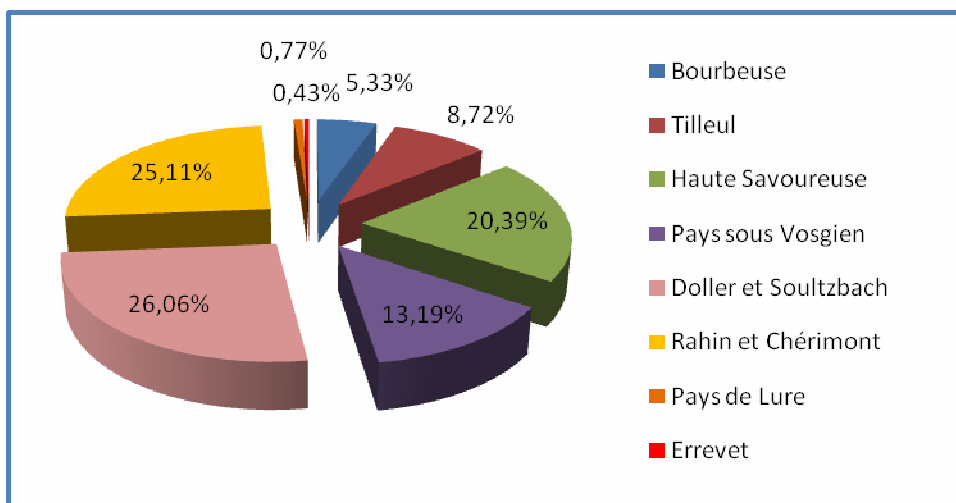
MOYENNE GENERALE	255,60	42,59	6,29	43,56	28 476	15 220	33,11
-------------------------	---------------	--------------	-------------	--------------	---------------	---------------	--------------

Moyenne nationale (en kg par habitant et par an) – Données de 2007.

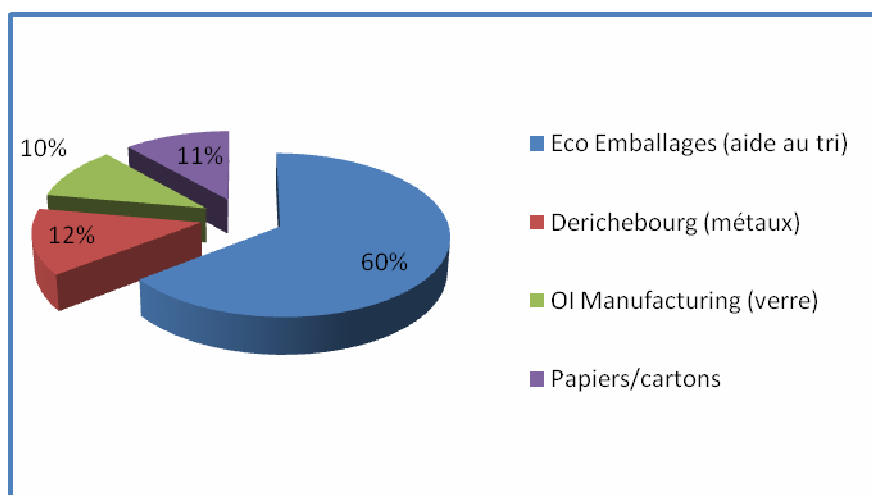
Moyenne nationale	OM	Verre	Plastique	Papier
	396,00	38,50	3,66	26,40

Bilan financier 2008

Participation des communautés de communes : 3 365 372,55€



Recettes de tri (subventions et vente de matériaux) : 573 959,56€



Compte administratif 2008 :

Résultats de fonctionnement :

Recettes : 5 230 658,22€
Dépenses : 4 119 800,39€
Excédent : 1 110 857,83€

Résultats d'investissement :

Recettes : 167 468,28€
Dépenses : 17 641,81€
Excédent : 149 826,47€

Excédent global de clôture de 1 260 684,30€

Budget primitif 2009

Section de fonctionnement

Dépenses

Chapitre	Libellé	Montant
11	Charges à caractère général	4 746 795
12	Charges de personnel	137 000
65	Autres charges de gestion courantes	78 500
67	Charges exceptionnelles	40 832
023	Virement à la section d'investissement	500 000
040	Opération d'ordre entre section	94 158
TOTAL		5 597 285

Recettes

Chapitre	Libellé	Montant
013	Charges de personnel	200
70	Produits des services des domaines et ventes diverses	72 467
73	Impôts et taxes	16 679
74	Dotations, subventions, participations	4 362 081
75	Autres produits et gestion courante	20 000
77	Produits exceptionnels	15 000
002	Excédent de fonctionnement report	1 110 858
TOTAL		5 597 285

Section d'investissement

Dépenses

Chapitre	Libellé	Montant
21	Immobilisations corporelles	57 141
23	Immobilisations en cours	805 000
TOTAL		862 141

Recettes

Chapitre	Libellé	Montant
10	Dotations	43 156
001	Excédent d'investissement report	149 826
021	Virement de la section de fonctionnement	500 000
024	Produits des cessions d'immobilisation	75 000
040	Amortissements des immobilisations	94 159
TOTAL		862 141



Collecte des ordures ménagères



Collecte des Eco Points



Déchèterie fixe à Etueffont



Déchèterie mobile

